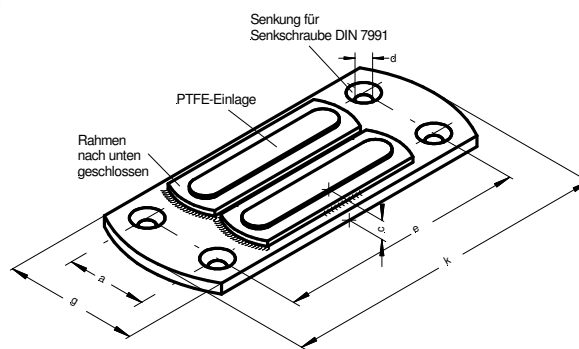


GLEITANSCHRAUBPLATTE



Typ 302
Form S

KÄLTETECHNIK
ANLAGENTECHNIK



Auswahltabelle für Typ 171 und 180

Alle Maße in mm

Rohrdurchmesser	Größe	Artikelnummer Ausf. Oberfläche feuerverzinkt	zul. Aufliege- last/kg	e	a	g	k	d	c	Ausführung
21,3 – 88,9	1	25004691	800	110	-	40	140	11	12	
108,0 – 139,7	2	25004692	1200	130	-	40	160	11	12	
159,0 – 168,3	3	25004693	1500	150	-	40	180	11	12	
219,1 – 273,0	4	25004694	1800	170	-	40	200	11	12	
323,9 – 457,0	5	25022945	1800	185	60	100	245	11	14	
508,0	6	25022946	2600	230	60	100	290	11	14	
610,0	7	25022947	2800	250	60	100	310	11	14	
711,0	8	25022948	2800	310	60	100	370	11	14	

Lieferform

Werkstoff Nr.: 1.0038 in verzinkt bzw. Edelstahl Wst.Nr.: 1.4301 oder 1.4571